




BVDZERO PLUS⁺

**Control de BVD en la explotación
de ganado vacuno lechero
vacunada con vacuna viva.
Protocolo de muestreo**



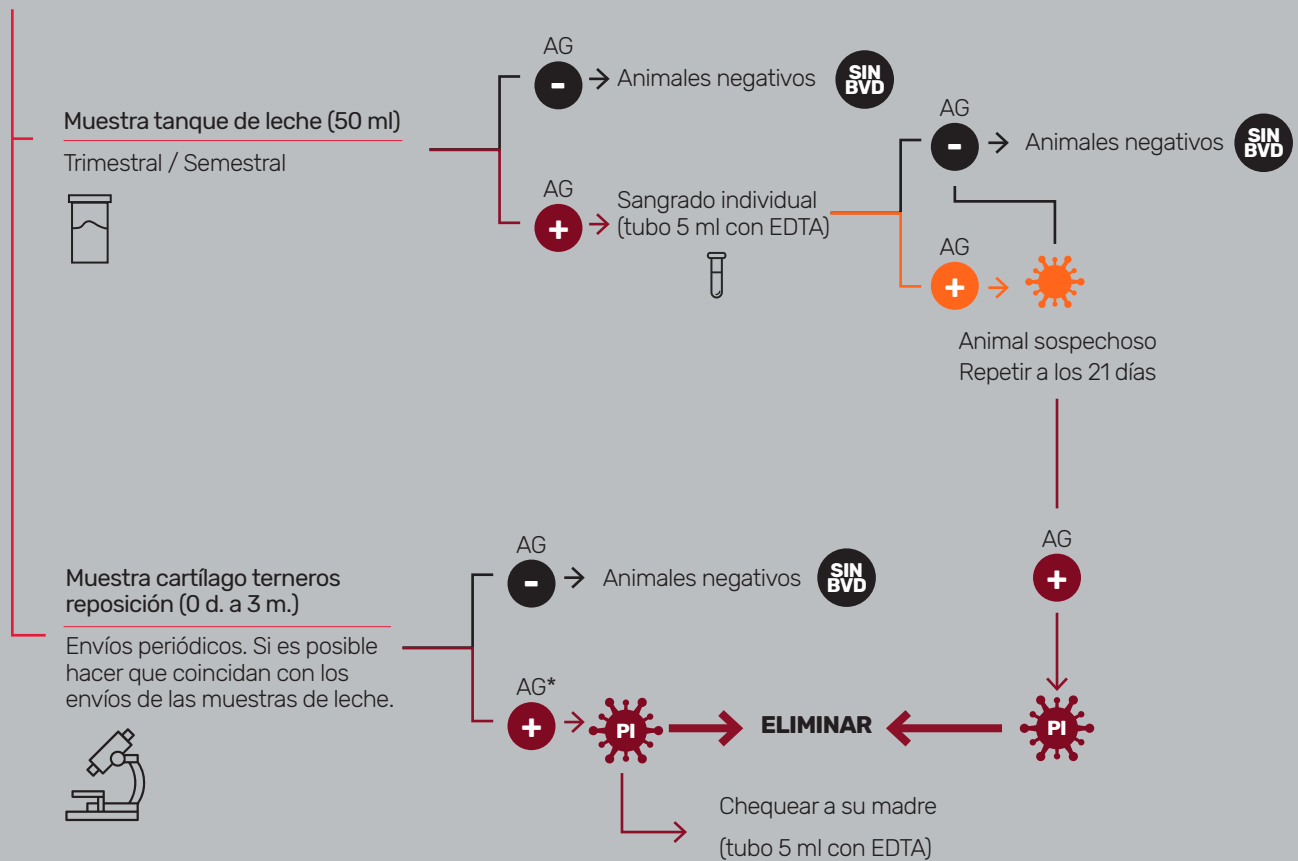
BVDZERO PLUS⁺



Control de BVD en la explotación de ganado vacuno lechero vacunada con vacuna viva. Protocolo de muestreo




Esperar 3 semanas tras la vacunación con la vacuna viva antes de iniciar el muestreo



- Ningún animal PI nacido de una vaca correctamente vacunada con vacuna viva
- Chequear los sementales al menos una vez al año.

* Valorar confirmación 3-4 semanas más tarde.





Control de BVD en la explotación de ganado vacuno lechero vacunada con vacuna viva. Protocolo de muestreo



Esperar 3 semanas tras la vacunación con la vacuna viva antes de iniciar el muestreo

Muestra 5 ml suero (rojo) o sangre EDTA (morado)

Sangrado individual de nuevas incorporaciones en cuanto lleguen a la explotación.



Si se trata de una hembra gestante, **debe analizarse** el ternero al nacimiento

AG

-

→ Animales negativos

SIN BVD

AG

+

Animal sospechoso
Repetir a los 21 días

-

→ Animales negativos

SIN BVD

+



ELIMINAR

AG

-



SIN BVD

AG

+



PI